

МИНИСТЕРСТВО СЕЛЬСКОГО ХОЗЯЙСТВА И ПРОДОВОЛЬСТВИЯ
РЕСПУБЛИКИ БЕЛАРУСЬ

ГОСУДАРСТВЕННОЕ УЧРЕЖДЕНИЕ «ЦЕНТР ИНФОРМАЦИОННЫХ
СИСТЕМ В ЖИВОТНОВОДСТВЕ»

УТВЕРЖДАЮ
Директор государственного
учреждения «Центр информационных
систем в животноводстве»


_____ А.Р.Борщ
«30 декабря» _____ 2022 г.

**РУКОВОДСТВО ЛИЦА, ОТВЕТСТВЕННОГО ЗА ВНЕСЕНИЕ
ИНФОРМАЦИИ В ГОСУДАРСТВЕННУЮ ИНФОРМАЦИОННУЮ
СИСТЕМУ В ОБЛАСТИ ИДЕНТИФИКАЦИИ, РЕГИСТРАЦИИ,
ПРОСЛЕЖИВАЕМОСТИ ЖИВОТНЫХ (СТАД),
ИДЕНТИФИКАЦИИ И ПРОСЛЕЖИВАЕМОСТИ ПРОДУКТОВ
ЖИВОТНОГО ПРОИСХОЖДЕНИЯ
(ИС АІТS)**

ЖИВОТНЫЕ-ГИДРОБИОНТЫ

СОДЕРЖАНИЕ

1.	Регистрация владельцев животных (стад) и животноводческих объектов.....	3
2.	Регистрация и авторизация лиц, ответственных за внесение информации в реестр животных (стад).....	4
3.	Регистрация заявок на изготовление средств идентификации.....	6
4.	Регистрация электронных паспортов животных (стад).....	18
5.	Регистрация событий в электронных паспортах животных (стад).....	20
6.	Регистрация заданий на проведение ветеринарно-профилактических и ветеринарно-диагностических мероприятий.....	24
7.	АРМ специалиста лаборатории.....	29
8.	АРМ специалиста объекта по убою и утилизации животных (стад).....	32

1. Регистрация владельцев животных (стад) и животноводческих объектов

Внесение информации в реестр владельцев животных (стад) осуществляет ЦИСЖ по заявительному принципу.

Для регистрации необходимо наличие основного GLN юридического лица или индивидуального предпринимателя, являющегося владельцем животных (стад), и дополнительные GLN для животноводческих объектов.

Владельцу животных (стад) необходимо заполнить заявления формы 1 и направить сотруднику управления идентификации и регистрации животных ЦИСЖ, закрепленному за соответствующей административно-территориальной единицей (районом). Формы заявлений и контактные данные расположены на официальном сайте ЦИСЖ www.airc.by

После рассмотрения заявления ЦИСЖ в адрес владельца животных (стад) направляется письменное уведомление о внесении информации в реестр владельцев животных (стад).

ПРОСМОТР ДАННЫХ ПО ВЛАДЕЛЬЦУ

ИС «AITS 2.0»

Администрирование * Нормативно справочная информация * ИСИ "Птицы" * Система "Птицы" * ИСИ "Пушино животное" * Система "Пушино животное" * ИСИ "Гидробюксы" * Система "Гидробюксы" * Котурба (Котурба Евгений Александрович) * Сменить город

НАЗАД

Данные о владельце Имя владельца Область с ограниченной ответственностью "АЗАР ФИШ" Организационно-политическое наименование ООО "АЗАР ФИШ" GLN 48120182004 TIN 68030478 Область Минская Район Могилевский	Руководитель ФИО руководителя Суганов Эдуард Александрович Данные о банке Банк Беларусбанк Расчетный счет BY38L748531126771200513005812 Кор. СЧЕТ 3009040 Код СЧУП 00000000	Данные о расположении Город д.Саваричи Почтовый индекс 222333 Адрес 222333, Республика Беларусь, Минская обл., Могилевский р-н, Радзивиловский с/с, д.Саваричи, 57, А Телефон +375333479234 Факс - E-mail Miasa@az2017@gmail.com	Доступ к системам Птицы Пушино животное Гидробюксы ИСИ Данные о записи Формат: xml, json, csv Сформировать Добавить Котурба Дата добавления 09.01.2023 11:36:19 Последний редактировал Котурба Дата последнего редактирования 09.01.2023 11:36:19
---	--	---	--

Перейти к объектам

Просмотр данных о владельце животных (стад)

ПРОСМОТР ОБЪЕКТА ХОЗЯЙСТВА

ИС «AITS 2.0»

Администрирование * Нормативно справочная информация * ИСИ "Птицы" * Система "Птицы" * ИСИ "Пушино животное" * Система "Пушино животное" * ИСИ "Гидробюксы" * Система "Гидробюксы" * Котурба (Котурба Евгений Александрович) * Сменить город

НАЗАД

Данные об владельце Имя владельца Область с ограниченной ответственностью "АЗАР ФИШ" GLN владельца 48120182004 Данные об объекте Тип объекта хозяйствования Объект "Хазар Физ" Организационно-политическое наименование Объект "Хазар Физ" GLN 48120182004	Руководитель ФИО руководителя Суганов Эдуард Александрович Адрес Область Минская Район Могилевский Код идентификационного объекта 0022003	Данные о расположении Город д.Саваричи Почтовый индекс 222333 Адрес 222333, Республика Беларусь, Минская обл., Могилевский р-н, Радзивиловский с/с, д.Саваричи, 57, А Телефон 8033479234 Факс - E-mail Miasa@az2017@gmail.com	Доступ к системам Птицы Пушино животное Гидробюксы ИСИ Данные о записи Сформировать Добавить Котурба Дата добавления 09.01.2023 11:37:29 Последний редактировал Котурба Дата последнего редактирования 09.01.2023 11:37:29
---	---	--	--

Просмотр данных о животноводческом объекте

2. Регистрация и авторизация лиц, ответственных за внесение информации в реестр животных (стад)

Внесение сведений о лицах, ответственных за внесение информации в реестр животных (стад), осуществляет ЦИСЖ по заявительному принципу.

Владельцу животных (стад) необходимо заполнить заявление формы 5 и направить сотруднику управления идентификации и регистрации животных ЦИСЖ, закреплённому за соответствующей административно-территориальной единицей (районом). Формы заявлений и контактные данные расположены на официальном сайте ЦИСЖ www.airc.by.

После рассмотрения заявления ЦИСЖ по указанному в заявлении адресу электронной почты направляется письменное уведомление о внесении сведений о лицах, ответственных за внесение информации в реестр животных (стад), содержащее логин и пароль.

Для начала работы в ИС AITS пользователь должен выполнить процедуру авторизации:

- зайти на сайт ИС AITS gis.aits.by;
- ввести логин, пароль и нажать на кнопку "Войти".

ГОСУДАРСТВЕННАЯ ИНФОРМАЦИОННАЯ СИСТЕМА РЕСПУБЛИКИ
БЕЛАРУСЬ

ИДЕНТИФИКАЦИЯ.
РЕГИСТРАЦИЯ.
ПРОСЛЕЖИВАЕМОСТЬ.

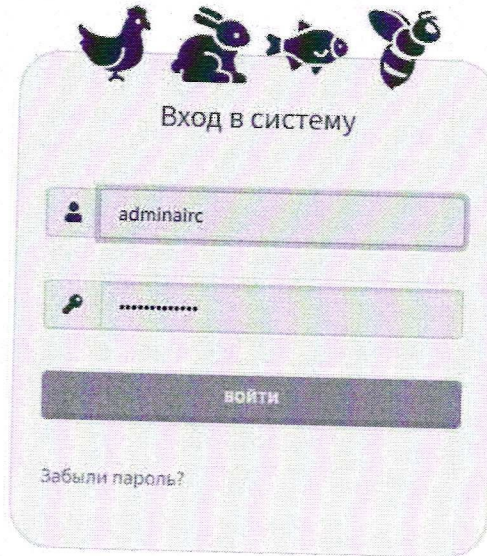
КОНТАКТЫ

ГУ ЦИСЖ

ИНСТРУКЦИИ

ЗАЯВЛЕНИЯ

ЗАКОНОДАТЕЛЬСТВО



Вход в систему

adminairc

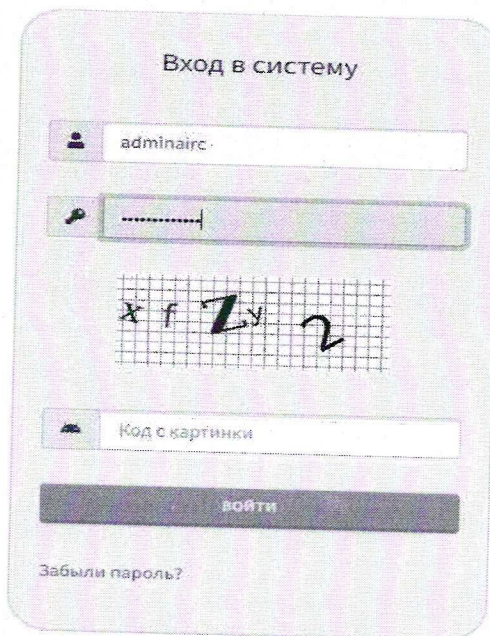
.....

войти

Забыли пароль?

Ввод логина и пароля

В случае ввода неверных логина и (или) пароля появится окно для повторного ввода логина, пароля и кода с картинки.



Вход в систему

adminairc

.....

x r 2 y 2

Код с картинки

войти

Забыли пароль?

Повторный ввод логина и пароля

Зарегистрированному пользователю ИС АИТС предоставляется 5 попыток для авторизации. При превышении количества неудачных попыток авторизации происходит автоматическая блокировка продолжительностью 5 минут.

После успешной авторизации отобразится главная страница ИС АИТС. Доступ к определенной информации и возможность её внесения зависят от роли и уровня доступа, которые были заданы пользователю при его регистрации в ИС АИТС.

ГОСУДАРСТВЕННАЯ ИНФОРМАЦИОННАЯ СИСТЕМА РЕСПУБЛИКИ БЕЛАРУСЬ

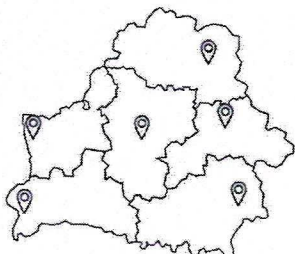
ИС «АИТС 2.0»

Выход
Главная

Администрирование * Нормативно-справочная информация * ИСИ "Птицы" * Система "Птицы" * ИСИ "Племенные животные" * Система "Племенные животные" * ИСИ "Гидробионты" * Система "Гидробионты" * Кобыла (Кобыла Евгений Асташкевич) * Сменить пароль

Подсистема ГИДРОБИОНТЫ

ОБЛАСТЬ	Владельцы животных	Животноводческие объекты	Племенные животные	Мелкошерстные животные
Брестская	1	3	0	0
Витебская	0	0	0	0
Гомельская	0	0	0	0
Гродненская	1	1	1	0
Минская	1	1	0	0
Могилевская	1	1	4	0
Всего	7	6	5	0



Главная страница ИС АИТС

После авторизации пользователь должен сменить пароль, нажав на одноимённую кнопку, расположенную в верхнем правом углу.

ИЗМЕНЕНИЕ ПАРОЛЯ УЧЕТНОЙ ЗАПИСИ

ИС «АИТС 2.0»

Выход
Главная

Администрирование * Нормативно-справочная информация * ИСИ "Птицы" * Система "Птицы" * ИСИ "Племенные животные" * Система "Племенные животные" * ИСИ "Гидробионты" * Система "Гидробионты" * Кобыла (Кобыла Евгений Асташкевич) * Сменить пароль

Старый пароль

Новый пароль

Новый пароль еще раз

ИЗМЕНИТЬ

Смена пароля

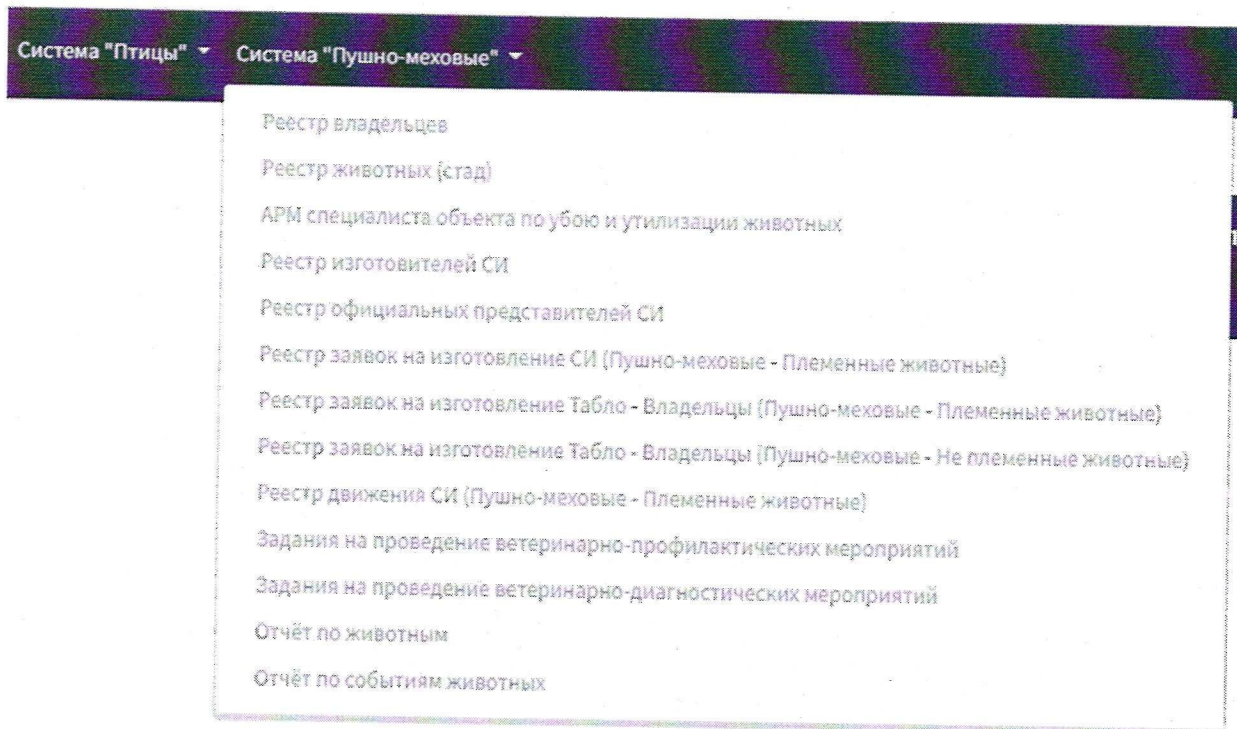
3. Регистрация заявок на изготовление средств идентификации

Регистрацию заявок на изготовление средств идентификации (кроме табло) осуществляет ЦИСЖ по заявительному принципу.

Регистрацию заявок на изготовление табло для племенных животных осуществляет владелец животных (стад) в меню «Система «Гидробионты»

Регистрацию заявок на изготовление табло для неплеменных животных осуществляет владелец животных (стад) в меню «Система «Пушно-меховые» - «Реестр заявок на изготовление Табло (Пушно-меховые Неплеменные животные)».

ГОСУДАРСТВЕННАЯ ИНФОРМАЦИОННАЯ СИСТЕМА РЕСПУБЛИКИ БЕЛАРУСЬ



Система «Пушно-меховые»

Для регистрации заявки на изготовление микрочипов (дубликатов микрочипов) владельцу животных (стад) необходимо заполнить заявление формы 6 и направить сотруднику управления идентификации и регистрации животных ЦИСЖ, закреплённому за соответствующей административно-территориальной единицей (районом). Формы заявлений и контактные данные расположены на официальном сайте ЦИСЖ www.airc.by. В графе «Вид животного» необходимо указать «племенные пушно-меховые животные».

Важно! До направления заявления в ЦИСЖ для регистрации заявки на изготовление **дубликатов** средств идентификации владельцу животных (стад) необходимо зарегистрировать событие «Утеря средства идентификации» в электронных паспортах пушно-меховых животных.

После рассмотрения заявления и регистрации заявки на изготовление микрочипов, ЦИСЖ ставит отметку «Утверждено ЦИСЖ».

Важно! До направления заявления в ЦИСЖ для регистрации заявки на изготовление **дубликатов** средств идентификации владельцу животных (стад) необходимо зарегистрировать событие «Утеря средства идентификации» в электронных паспортах животных-гидробионтов.

После рассмотрения заявления и регистрации заявки на изготовление средств идентификации, ЦИСЖ ставит отметку «Утверждено ЦИСЖ».

№ заявки	Дата	Заказчик	Gln	Область	Район	Изготовитель СИ	Офиц. представитель	Тип СИ	Количество	Дубликат	Утверждено ЦИСЖ
1 363	19.08.2022 15:14:51	Республиканское дочернее сельскохозяйственное унитарное предприятие "Белоруснефть-Особино"	4812226900004	Гомельская	Буда-Кошелевский	ООО "WEST"	ООО "WEST"	микрочип	10	<input type="checkbox"/>	<input checked="" type="checkbox"/>

Вид заявки после утверждения ЦИСЖ

При регистрации заявки на изготовление дубликатов средств идентификации ЦИСЖ помимо отметки «Утверждено ЦИСЖ» ставит отметку «Дубликат».

Изготовитель средств идентификации в заявке на изготовление средств идентификации ставит отметки «Принято в производство» и «Сделано и отправлено».

№ заявки	Дата	Заказчик	Gln	Область	Район	Изготовитель СИ	Офиц. представитель	Тип СИ	Количество	Дубликат	Утверждено ЦИСЖ	Принято в производство	Сделано и отправлено
1 363	19.08.2022 15:14:51	Республиканское дочернее сельскохозяйственное унитарное предприятие "Белоруснефть-Особино"	4812226900004	Гомельская	Буда-Кошелевский	ООО "WEST"	ООО "WEST"	микрочип	10	<input type="checkbox"/>	<input checked="" type="checkbox"/>	<input checked="" type="checkbox"/>	<input checked="" type="checkbox"/>

Вид заявки после обработки изготовителем средств идентификации

После получения средств идентификации (дубликатов средств идентификации) владельцу животных (стад) необходимо заполнить заявление формы 7 и направить сотруднику управления идентификации и регистрации животных ЦИСЖ, закреплённому за соответствующей административно-территориальной единицей (районом). Формы заявлений и контактные данные расположены на официальном сайте ЦИСЖ www.airc.by.

После рассмотрения заявления ЦИСЖ в заявке на изготовление средств идентификации ставит отметку «Получено заказчиком», после чего

владелец животных (стад) может приступить к регистрации электронных паспортов животных-гидробионтов.

Важно! После установки ЦИСЖ статуса «Получено заказчиком» в заявке на изготовление дубликатов средств идентификации и их установки на животных, владельцу животных (стад) необходимо зарегистрировать событие «Установка дубликата средств идентификации» в электронных паспортах животных-гидробионтов, в которых ранее было зарегистрировано событие «Утеря средства идентификации».

Для изменения или просмотра информации в заявке на изготовление средств идентификации необходимо нажать кнопку «Изменить», расположенную рядом с заявкой справа.

№ заявки	Дата	Заказчик	GLN	Область	Район	Исполнителя	Оффс.	Тип СИ	Количество	Дубликат	Утверждено ЦИСЖ	Принято к производству	Сделано и отправлено заказчиком	Получено Пользователем	Действие
1 363	15.08.2022 15:14:51	Республиканское дочернее сельскохозяйственное унитарное предприятие "Белоруснефть-Особняк"	4812226900004	Гомельская	Буда-Кохалевский	ООО "WEST"	ООО "WEST"	микрочип	10	<input type="checkbox"/>	<input checked="" type="checkbox"/>	<input checked="" type="checkbox"/>	<input checked="" type="checkbox"/>	<input checked="" type="checkbox"/>	Изменить

Переход к изменению или просмотру информации в заявке

Данные о заявке

Номер заявки: 363

Район/область заказчика: Республика Беларусь (г. Минск)

Тип СИ: микрочип

Количество СИ: 10

Дубликат:

Оффс. производитель: ООО "WEST"

Исполнитель: ООО "WEST"

Данные о заказе

Утверждено ЦИСЖ

Дата утверждения ЦИСЖ: 19.08.2022, 12:00

Принято в производство

Дата принятия в производство: 19.08.2022, 12:30

Отправлено заказчику

Номер ТТН: 12345787

Дата отправки заказчику: 12.08.2022, 13:00

Получено заказчиком

Дата получения заказчиком: 19.08.2022, 15:00

Исполнено

Дата отклонения: 00.00.0000, --:--

Высланные диапазоны СИ

№	Номер начальный	Номер конечный	Кол. во. 1й	Кол. во. 2й
1	53517	53526	10	275

Фактически полученные диапазоны СИ

№	Номер начальный	Номер конечный	Кол. во. 1й	Кол. во. 2й	Дата ТТН	ТТН	Пользователь	Дата
1	53517	53526	10	177	19.08.2022	12345787		19.08.2022, 15:17:41

Изменение или просмотр информации в заявке

Страница изменения или просмотра информации в заявке содержит данные о заявке, диапазоне номеров заказанных и полученных средств идентификации.

Для просмотра информации о подробном перечне полных идентификационных номеров заказанных средств идентификации необходимо нажать на кнопку «Выгрузить файл номеров СИ (PDF)». После открыть скачанный PDF документ.

ЗАЯВКА
на изготовление СИ

Заказчик: Республиканское дочернее сельскохозяйственное унитарное предприятие "Белоруснефть-Особино"

Дата: 19.08.2022 12:11:02

Тип СИ: микроип

Изготовитель СИ: ООО "WEST"

Общее количество СИ: 10

Утверждено Центром ИСЖ: 19.08.2022 12:11:00

112050000053500
112050000053501
112050000053502
112050000053503
112050000053504
112050000053505
112050000053506
112050000053507
112050000053508
112050000053509

Общее количество СИ равно: 10

PDF документ

Регистрация заявок на изготовление табло для племенных животных-гидробионтов осуществляется владельцем животных (стад) в меню «Система «Гидробионты» - «Реестр заявок на изготовление Табло (Гидробионты – Племенные животные)», нажав кнопку «Добавить заявку».

Реестр заявок на изготовление Табло (Гидробионты - Племенные животные)

№ з-а	№ инв	Дата	Заказчик	С/П	Область	Район	Изготовитель СИ	Офис, представитель	Тип СИ	Количество	Уте. ЦСЖ	Принято в прозе.	Сделано и отпр.	Получено	Пользователь	Действие
1	15	09.01.2023 14:01:51	Общество с ограниченной ответственностью "КАЗАР ФОНД"	4818003860004	Минская	Молодеченский	Общество с дополнительной ответственностью "НОМАКОН"	Общество с дополнительной ответственностью "НОМАКОН"	табло для племенного животного	1					Кочубя Евгений Анатольевич	Изменить
2	14	27.12.2022 14:34:56	Открытое акционерное общество "Обстромива"	4811620900007	Брестская	Брестский	Общество с дополнительной ответственностью "НОМАКОН"	Общество с дополнительной ответственностью "НОМАКОН"	табло для племенного животного	1					Лавинга Татьяна Сергеевна	Изменить
3	15	22.12.2022 16:55:10	Открытое акционерное общество "Зореловое хозяйство "Лосва"	4818009750008	Могилевская	Билевский	Общество с дополнительной ответственностью "НОМАКОН"	Общество с дополнительной ответственностью "НОМАКОН"	табло для племенного животного	1					Кочубя Евгений Анатольевич	Изменить

Регистрация заявки на изготовление табло для племенных животных-гидробионтов

ДОБАВЛЕНИЕ НОВОЙ ЗАЯВКИ НА ИЗГОТОВЛЕНИЕ ТАБЛО (ГИДРОБИОНТЫ - ПЛЕМЕННЫЕ ЖИВОТНЫЕ)

ИС «АИТС 2.0»

Администрирование - Настройка служебной информации - НСИ "Породы" - Система "Породы" - НСИ "Породы-мамы" - Система "Породы-мамы" - НСИ "Гидробионты" - Система "Гидробионты" - Кобылы (Кобыла Европейской Анатомии) - Сменить роль

ВЫЙТИ
ГЛАВНАЯ

Имя

Данные для заявки

Тип СИ
табло для племенного животного

Количество Табло
1

Область
Минск

Губ.об.
Могилевский

Выборка
Общество с ограниченной ответственностью "ХАЗАР ФИШ"

Животноводческий объект
Модуль "Хазар Фиш"

Код животноводческого объекта
0512003

Данные о изготовителе и официальном представителе

Офис-представитель
Общество с дополнительной ответственностью "НОМАКОН"

Изготовитель
Общество с дополнительной ответственностью "НОМАКОН"

ДОБАВИТЬ

Внесение информации в заявке на изготовление табло для племенного животного

После внесения всей информации в заявке необходимо нажать кнопку «Добавить», после чего откроется страница редактирования заявки, на которой необходимо нажать кнопку «Редактировать/добавить данные по табло».

Данные о заявке

Номер заявки
16

Наименование владельца
Общество с ограниченной ответственностью "ХАЗАР ФИШ"

Наименование животноводческого объекта
Модуль "Хазар фиш"

Тип СИ
табло для племенного животного

Количество СИ
1

Код животноводческого объекта
0512003

Офис, представитель
Общество с дополнительной ответственностью "НОМАКОН"

Изготовитель
Общество с дополнительной ответственностью "НОМАКОН"

Данные о заявке

Утверждено ЦИСЖ

Дата утверждения ЦИСЖ

Принято в производство

Дата принятия в производство

Отправлено заказчику

Дата отправки заказчику

Получено заказчиком

Дата получения заказчиком

Отклонено

Дата отклонения

РЕДАКТИРОВАТЬ/ДОБАВИТЬ ДАННЫЕ ПО ТАБЛО

СОХРАНИТЬ И ВЫЙТИ СОХРАНИТЬ

Далее необходимо заполнить все данные и нажать кнопку «Добавить данные по табло».

Данные о заявке на табло

Номер заявки
15

Инф. о владельце
Общество с ограниченной ответственностью "ХАЗАР"

Наименование объекта
Модуль "Хазар фин"

Тип
Рак

Вид
Рак ренной

Порода
Рак широкопалый

Пол
м

Данные о заявке на табло

Срок действия табло

Дата рождения

Дополнит. информация

Особые отметки

Иные сведения

Январь 2023

Пн	Вт	Ср	Чт	Пт	Сб	Вс
					14	15
15	16	17	18	19	20	21
22	23	24	25	26	27	28
29	30	31	1	2	3	4
5	6	7	8	9	10	11
12	13	14	15	16	17	18
19	20	21	22	23	24	25
26	27	28	29	30	31	1
2	3	4	5	6	7	8
9	10	11	12	13	14	15
16	17	18	19	20	21	22
23	24	25	26	27	28	29
30	31	1	2	3	4	5

Удалить Сбросить

ДОБАВИТЬ ДАННЫЕ ПО ТАБЛО

Добавление данных по табло

После нажатия кнопки «Добавить данные по табло» внесённые данные отразятся в заявке на изготовление табло.

Данные о заявке на табло

Срок действия табло

Дата рождения

Дополнит. информация

Особые отметки

Иные сведения

Внесённые данные по табло

№	Номер действия	Срок		Тип	Вид	Порода	Рег.		Действие
		действия	рождения				Пол	номер	
1		09.05.2023 14:58:00	09.01.2023 14:58:00	Рак	Рак ренной	Рак широкопалый	м	36	Удалить

НАЗАД

Внесённые данные по табло

Поля для данных о заявке на табло автоматически очистятся для добавления данных по второму и последующим табло.

Количество добавленных данных табло должно совпадать с количеством, указанным при регистрации заявки.

Для рассмотрения и утверждения заявки на изготовление табло владельцу животных (стад) необходимо заполнить заявление формы 8 и направить сотруднику управления идентификации и регистрации

животных ЦИСЖ, закреплённому за соответствующей административно-территориальной единицей (районом). Формы заявлений и контактные данные расположены на официальном сайте ЦИСЖ www.airc.by.

№ заявки	№ заявки	Дата	Заказчик	Gln	Область	Район	Изготовитель СИ	Офф. представитель СИ	Тип СИ	Количество	Утверждено ЦИСЖ
1	157	19.08.2022 15:28:41	Республиканское дочернее сельскохозяйственное унитарное предприятие "Белоруснефть-Особино"	4812226900004	Гомельская	Буда-Кошелевский	ООО "WEST"	ООО "WEST"	табло	1	<input type="checkbox"/>

Вид заявки после утверждения ЦИСЖ

Изготовитель средств идентификации в заявке на изготовление табло ставит отметки «Принято в производство» и «Сделано и отправлено».

№ заявки	№ заявки	Дата	Заказчик	Gln	Область	Район	Изготовитель СИ	Офф. представитель СИ	Тип СИ	Количество	Утверждено ЦИСЖ	Принято в производство	Сделано и отправлено
1	157	19.08.2022 15:28:41	Республиканское дочернее сельскохозяйственное унитарное предприятие "Белоруснефть-Особино"	4812226900004	Гомельская	Буда-Кошелевский	ООО "WEST"	ООО "WEST"	табло	1	<input checked="" type="checkbox"/>	<input checked="" type="checkbox"/>	

Вид заявки после обработки изготовителем средств идентификации

После получения табло владельцу животных (стад) необходимо заполнить заявление формы 7 и направить сотруднику управления идентификации и регистрации животных ЦИСЖ, закреплённому за соответствующей административно-территориальной единицей (районом). Формы заявлений и контактные данные расположены на официальном сайте ЦИСЖ www.airc.by.

После рассмотрения заявления ЦИСЖ в заявке на изготовление табло ставит отметку «Получено заказчиком», после чего владелец животных (стад) может приступить к регистрации животных-гидробионтов.

Для просмотра графического образа табло необходимо в заявке на изготовление табло нажать кнопку «Изменить», расположенную рядом с заявкой справа, затем нажать кнопку «Образ».

Регистрация заявок на изготовление табло для неплеменных животных-гидробионтов осуществляется владельцем животных (стад) в меню «Система «Гидробионты» - «Реестр заявок на изготовление Табло (Гидробионты – Неплеменные животные)», нажав кнопку «Добавить заявку».

Реестр заявок на изготовление Табло (Гидробионты - Не племенные)

№ з-а	№	Дата	Заказчик	Спн	Область	Район	Изготовитель СИ	Оффц. представитель	Тип Табло	Количество	Утв. ЦИСЖ	Принято в произв.	Сдано и отпр.	Получено	Получатель	Действие
1	14	17.12.2021 14:24:20	Открытое акционерное общество "Обломово"	481802000007	Брестская	Брестский	Общество с дополнительной ответственностью "НОМАКОН"	Общество с дополнительной ответственностью "НОМАКОН"	табло	2	<input type="checkbox"/>	<input type="checkbox"/>	<input type="checkbox"/>	<input type="checkbox"/>	Равочки Татьяна Сергеевна	<input type="button" value="Изменить"/>
2	13	12.12.2021 16:51:28	Открытое акционерное общество "Обломово"	481802000007	Брестская	Брестский	Общество с дополнительной ответственностью "НОМАКОН"	Общество с дополнительной ответственностью "НОМАКОН"	табло	1	<input type="checkbox"/>	<input type="checkbox"/>	<input type="checkbox"/>	<input type="checkbox"/>	Модель Евгений Анатольевич	<input type="button" value="Изменить"/>

Регистрация заявки на изготовление табло

Данные для заявки

Тип СИ

Количество Табло

Область

Район

Владелец

Животноводческий объект

Код животноводческого объекта

Данные о изготовителе и официальном представителе

Оффц. представитель

Изготовитель

Внесение информации в заявке на изготовление табло

После внесения всей информации в заявке необходимо нажать кнопку «Добавить», после чего откроется страница редактирования заявки, на которой необходимо нажать кнопку «Редактировать/добавить данные по табло».

РЕДАКТИРОВАНИЕ ЗАЯВКИ (ГИДРОБИОНТЫ - НЕ ПЛЕМЕННЫЕ)

Администрирование - Нормативно-справочная информация - НСИ "Птицы" - Система "Птицы" - НСИ "Пушно-меховые" - Система "Пушно-меховые" - НСИ "Гидр"

Данные о заявке

Номер заявки

Наименование владельца

Наименование животноводческого объекта

Тип СИ

Количество СИ

Код животноводческого объекта

Оффц. представитель

Изготовитель

Данные о заявке

Утверждено ЦИСЖ

Дата утверждения ЦИСЖ

Принято в производство

Дата принятия в производство

Отправлено заказчику

Дата отправки заказчику

Получено заказчиком

Дата получения заказчиком

Отклонено

Дата отклонения

Страница редактирования заявки

Далее необходимо заполнить все данные и нажать кнопку «Добавить данные по табло».

Данные о заявке на табло

Номер заявки
16

Инф. о владельце
Открытое акционерное общество "Остроленчево" 22

Наименование объекта
Ферма "Яцковичи"

Идентификационный номер стада
ВУ70000102001

Минимальное количество животных в стаде
5

Максимальное количество животных в стаде
10

Вид
Кролик

Порода
Белкик

Данные о заявке на табло

Срок действия табло 02.01.2023 14:18

Дата формирования стада 25.10.2022 14:18

Дополнит. информация о стаде

Особые отметки

Иные сведения

Внесённые данные по табло

ДОБАВИТЬ ДАННЫЕ ПО ТАБЛО

Добавление данных по табло

После нажатия кнопки «Добавить данные по табло» внесённые данные отразятся в заявке на изготовление табло.

Данные о заявке

Утверждено ЦИСЖ

Дата утверждения ЦИСЖ

Принято в производство

Дата принятия в производство

Отправлено заказчику

Дата отправки заказчику

Получено заказчиком

Дата получения заказчиком

Отклонено

Дата отклонения

РЕДАКТИРОВАТЬ/ДОБАВИТЬ ДАННЫЕ ТАБЛО

СОХРАНИТЬ И ВЫЙТИ **СОХРАНИТЬ**

Данные по табло НАЗАД

№	Номер	Срок действия	Миним. кол-во в стаде	Макс. кол-во в стаде	Дата стада	Тип	Вид	Порода	Рег. номер	Действие
1	ВУ700000512003	09.04.2023 15:13:00	2	1000	09.01.2023 15:13:00	Рыба	Карп	карп зеркальный	7	<input type="button" value="Показать"/> <input type="button" value="Образ"/>

Внесённые данные по табло

Поля для данных о заявке на табло автоматически очистятся для добавления данных по второму и последующим табло.

Количество добавленных данных табло должно совпадать с количеством, указанным при регистрации заявки.

Для рассмотрения и утверждения заявки на изготовление табло владельцу животных (стад) необходимо заполнить заявление формы 8 и направить сотруднику управления идентификации и регистрации животных ЦИСЖ, закреплённому за соответствующей административно-территориальной единицей (районом). Формы заявлений и контактные данные расположены на официальном сайте ЦИСЖ www.airc.by.

№ заявки	Дата	Заказчик	Gln	Область	Район	Изготовитель СИ	Офиц. представитель СИ	Тип СИ	Количество	Утверждено ЦИСЖ	
1	157	19.08.2022 15:28:41	Республиканское дочернее сельскохозяйственное унитарное предприятие "Белоруснефть-Особино"	4812226900004	Гомельская	Буда-Кошелевский	ООО "WEST"	ООО "WEST"	табло	1	<input checked="" type="checkbox"/>

Вид заявки после утверждения ЦИСЖ

Изготовитель средств идентификации в заявке на изготовление табло ставит отметки «Принято в производство» и «Сделано и отправлено».

№ заявки	Дата	Заказчик	Gln	Область	Район	Изготовитель СИ	Офиц. представитель СИ	Тип СИ	Количество	Утверждено ЦИСЖ	Принято в производство	Сделано и отправлено
1	157	19.08.2022 15:28:41	Республиканское дочернее сельскохозяйственное унитарное предприятие "Белоруснефть-Особино"	4812226900004	Гомельская	Буда-Кошелевский	ООО "WEST"	ООО "WEST"	табло	1	<input checked="" type="checkbox"/>	<input checked="" type="checkbox"/>

Вид заявки после обработки изготовителем средств идентификации

После получения табло владельцу животных (стад) необходимо заполнить заявление формы 7 и направить сотруднику управления идентификации и регистрации животных ЦИСЖ, закреплённому за соответствующей административно-территориальной единицей (районом). Формы заявлений и контактные данные расположены на официальном сайте ЦИСЖ www.airc.by.

После рассмотрения заявления ЦИСЖ в заявке на изготовление табло ставит отметку «Получено заказчиком», после чего владелец животных (стад) может приступать к регистрации групп животных-гидробионтов.

Для просмотра графического образа табло необходимо в заявке на изготовление табло нажать кнопку «Изменить», расположенную рядом с заявкой справа, затем нажать кнопку «Образ».

Данные о заявке

 Утверждено ЦИСЖДата утверждения ЦИСЖ Принято в производствоДата принятия в производство Отправлено заказчикуДата отправки заказчику Получено заказчикомДата получения заказчиком

Отклонено

Дата отклонения

РЕДАКТИРОВАТЬ/ДОБАВИТЬ ДАННЫЕ ТАБЛО

СОХРАНИТЬ И ВЫЙТИ СОХРАНИТЬ


Данные по табло

НАЗАД

№	Номер	Срок действия	Миним. кол-во в стаде	Макс. кол-во в стаде	Дата стада	Тип	Вид	Порода	Рег. номер	Действие
1	BY800000512003	09.04.2023 15:13:00	2	1000	09.01.2023 15:13:00	Рыба	Карп	карп зеркальный	7	<input type="button" value="Показать"/> <input type="button" value="Образ"/>

Переход к просмотру образа табло

После открьить скачанный PDF документ.

ГОСУДАРСТВЕННОЕ УЧРЕЖДЕНИЕ ЦЕНТР ИНФОРМАЦИОННЫХ СИСТЕМ В ЖИВОТНОВОДСТВЕ		ОБЪЕКТ ИДЕНТИФИКАЦИИ, РЕГИСТРАЦИИ И ПРОСЛЕЖИВАЕМОСТИ ЖИВОТНЫХ		Рыба ?	ГРУППОВАЯ ИДЕНТИФИКАЦИЯ
			BY800000512003		
ВЛАДЕЛЕЦ ГРУППЫ ЖИВОТНЫХ Общество с ограниченной ответственностью "ХАЗАР ФИШ"		АДРЕС ВЛАДЕЛЬЦА		ДАТА ВЫДАЧИ ТАБЛО СРОК ДЕЙСТВИЯ ТАБЛО 09.04.2023	
ОБЪЕКТ ЖИВОТНОВОДСТВА Модуль "Хазар фиш"		ИНДЕКС 222333		ОСОБЫЕ ОТМЕТКИ	
		ОБЛАСТЬ Минская			
		РАЙОН Молодечинский			
		НАСЕЛЕННЫЙ ПУНКТ 222333, Республика Беларусь, Минская обл., Молодечинский р-н, Радошковичи с/с, д. Сячэвова, 67, А			
		ДОПОЛНИТЕЛЬНЫЕ СВЕДЕНИЯ О ГРУППЕ		ИЗГОТОВИТЕЛЬ ТАБЛО Общество с дополнительной ответственностью "НОМАКОН" ДАТА ИЗГОТОВЛЕНИЯ ТАБЛО	
ВИД Карп	ПОРОДА карп зеркальный	КОЛИЧЕСТВО ЖИВОТНЫХ В ГРУППЕ 2 - 1000		ДАТА ФОРМИРОВАНИЯ ГРУППЫ 09.01.2023	

Графический образ табло

Для передачи средств идентификации другому владельцу животных (стад), прежнему владельцу животных (стад) необходимо направить в адрес ЦИСЖ официальное письмо в произвольной форме с указанием:

- кем передаются средства идентификации;
- кому передаются средства идентификации;
- типа передаваемых средств идентификации;
- количества передаваемых средств идентификации;
- диапазона передаваемых средств идентификации;

К письму прилагаются копии документов, подтверждающих передачу средств идентификации.

4. Регистрация электронных паспортов животных (стад)

Регистрация электронных паспортов животных (стад) осуществляется владельцем животных (стад).

Для регистрации паспорта племенного животного-гидробионта необходимо в меню «Система «Гидробионты» пройти по следующей цепи кнопок «Реестр владельцев» - «Перейти к объектам» - «Перейти к паспортам» - «Добавить паспорт».

Переход к регистрации паспорта


После нажатия кнопки «Добавить паспорт» необходимо заполнить параметры электронного паспорта племенного животного-гидробионта.

Заполнение параметров электронного паспорта племенного животного-гидробионта

После заполнения параметров ставится отметка «Сформировано» и для сохранения электронного паспорта необходимо нажать кнопку «Добавить».

Изменения, вносимые в электронный паспорт, отображаются после нажатия кнопки «История», расположенной рядом с паспортом справа.

Для регистрации паспорта группы неплеменных животных-гидробионтов необходимо в меню «Система «Гидробионты» пройти по следующей цепи кнопок «Реестр владельцев» - «Перейти к объектам» - «Перейти к группам» - «Добавить группу».



Переход к регистрации группы

После нажатия кнопки «Добавить группу» необходимо заполнить параметры электронного паспорта группы неплеменных животных-гидробионтов.

ДОБАВЛЕНИЕ НОВОЙ ГРУППЫ

ИС «AITS 2.0»

Администрирование * Нормативно-справочная информация * НСИ «Птицы» * Система «Птицы» * НСИ «Пушино-перьевые» * Система «Пушино-перьевые» * НСИ «Гидробионты» * Система «Гидробионты» * Козыба (Козыба Евгений Анатольевич) * Сменить пароль

№	ID	Номер группы	Срок действия табла	Вид	Порода	Владелец	Животноводческий объект	Дата образования стада	Количество животных	Сформировано	Действия	Перейти
ПЕРВАЯ	НАЗАД	ВПЕРЕД	ПОСЛЕДНЯЯ									

Фильтр

Номер группы:

Тип группы:

Данные о владельце

Область:

Район:

Полное наименование:

Общество с ограниченной ответственностью:

ИНН:

Адрес:

Данные об объекте

Имя животного:

СЛМ:

Адрес животноводческого объекта:

Общие сведения

Дата образования стада:

Тип средства идентификации:

Экран группы:

Тип группы:

Вид группы:

Порода группы:

Количество при регистрации:

ДОБАВИТЬ

Заполнение параметров электронного паспорта группы неплеменных гидробактерий, идентифицированных микрочипом

ДОБАВЛЕНИЕ НОВОЙ ГРУППЫ

ИС «АИТС 2.0»

Администрирование * Нормативно-справочная информация * ИСИ "Птицы" * Система "Птицы" * ИСИ "Пушино-изюмное" * Система "Пушино-изюмное" * ИСИ "Гидробактерии" * Система "Гидробактерии" * Косовыца (Козьма Егорович Анапольский) * Сменить гарнизон * НАЗАД

Данные о владельце

Область:

Район:

Минимовани:

ОГРН:

Адрес:

Данные об объекте

Наименование:

ОЕИ:

Адрес животного/орского объекта:

Данные о заказе

Срок действия табло:

Минимальная численность на табло:

Максимальная численность табло:

Общие сведения:

Дата образования стада:

Тип средства идентификации:

Регистрационный номер:

Номер группы:

Тип группы:

Вид группы:

Порода/примеч:

Зарегистрировано при регистрации:

ДОБАВИТЬ

Заполнение параметров электронного паспорта группы неплеменных животных-гидробактерий, идентифицированных табло

После заполнения параметров» для сохранения электронного паспорта необходимо нажать кнопку «Добавить».

5. Регистрация событий в электронных паспортах животных (стад)

Регистрация событий в электронных паспортах животных (стад) осуществляется владельцем животных (стад).

Для регистрации событий необходимо в меню «Система «Гидробактерии» пройти по следующей цепи кнопок «Реестр владельцев» - «Перейти к объектам» - «Перейти к паспортам» («Перейти к группам») - «События»

справа от паспорта.

№	Номер	Область	Район	Владелец	Объект хозяйствования	Дата рождения	Дата внесения паспорта	Дата гибели	Действия	Перейти
1	11208000004136	Минская	Молодечненская	Общество с ограниченной ответственностью "ХАЗАР ФИШ"	Модуль "Хазар фиш"	09.01.2023 15:57:06	05.01.2023 15:59:12			<input type="button" value="Изменить"/> <input type="button" value="Удалить"/> <input type="button" value="События"/> <input type="button" value="История"/>

ПЕРВАЯ НАЗАД 1 ВПЕРЕД ПОСЛЕДНЯЯ

Переход к списку событий

Для регистрации событий на странице списка событий необходимо нажать кнопку «Добавить событие».

ДОБАВИТЬ СОБЫТИЕ

№	Наименование события	Дата события	Пользователь	Дата регистрации события	Действие
1	Регистрация в системе	05.08.2022 15:54:23	admin@...	05.08.2022 15:54:23	
2	Установочные средства идентификации	05.08.2022 15:56:23	admin@...	05.08.2022 15:56:23	

ПЕРЕЙТИ НАЗАД **1** ВОЗВРАТ ПОВТОРИТЬ

Переход к регистрации событий

После нажатия на кнопку «Добавить событие» необходимо выбрать событие.

Добавление события
Событие

Выберите событие для добавления

ДОБАВИТЬ

Выбор события

После выбора события необходимо заполнить параметры события и нажать на кнопку «Добавить».

Добавление события
Событие

убытие на убой

Параметры:

Параметры	Значение
GLN животноводческого объекта	4811821900011
GLN объекта по убою/утилизации	4811937900006
Дата	18.08.2022 09:54
Номер ветеринарного свидетельства	0000000
Причина убоя на убой	Убой
Товарно-сопроводительные документы	0000000

ДОБАВИТЬ

Заполнение параметров события

Для регистрации события «Смена животноводческого объекта» в меню «Система «Гидробионты» необходимо пройти по следующей цепи кнопок «Реестр владельцев» - «Перейти к объектам» - «Смена объекта».

№	БИП	Наименование	Область	Район	Действия
1	4812079900038	МТФ "Дальнее" филиал "Дитва"	Гродзенская	Лидский	просмотреть Перейти к объектам Перейти к группам Смена объекта Смена владельца История изменений

ВОЗВРАТ НАЗАД **1** ВОЗВРАТ ПОВТОРИТЬ

Переход к регистрации события «Смена животноводческого объекта»

После нажатия на кнопку «Смена объекта» необходимо слева из списка животных по нажатию кнопки «Выбор» отобрать животных, подлежащих перемещению, заполнить параметры и нажать кнопку «Добавить события».

The screenshot shows three main sections of the web interface:

- Список животных (List of animals):** A table with two columns: 'Паспорт' (Passport) and 'Действия' (Actions). It contains two rows of animal data with 'Выбрать' (Select) buttons.
- Параметры события (Event parameters):** A form titled 'Новый животноводческий объект' (New livestock object). It includes a dropdown menu 'Выберите новый объект заезжающего' (Select new object of the incoming), a date field 'Дата смены животноводческого объекта' (Date of change of livestock object) with a calendar icon, and a 'ДОБАВИТЬ СОБЫТИЯ' (ADD EVENTS) button.
- Список животных на добавление (List of animals for addition):** A table with two columns: 'Паспорт' and 'Действия'. It contains one row of animal data.

Регистрация события «Смена животноводческого объекта»

Для регистрации события «Убытие к новому владельцу» в меню «Система «Гидробионты» пройти по следующей цепи кнопок «Реестр владельцев» - «Перейти к объектам» - «Смена владельца».

№	С/п	Наименование	Область	Район	Действия
1	661077500099	ИП «Далеко» филиал «Далеко»	Гродненский	Лядский	Посмотреть Перейти к владельцам Перейти к ручным Смена объекта Смена владельца История изменений

Переход к регистрации события «Убытие к новому владельцу»

После нажатия на кнопку «Смена владельца» необходимо слева из списка животных по нажатию кнопки «Выбор» отобрать животных, подлежащих перемещению, заполнить параметры и нажать кнопку «Добавить события».

The screenshot shows three main sections of the web interface:

- Список животных (List of animals):** A table with two columns: 'Паспорт' and 'Действия'. It contains two rows of animal data with 'Выбрать' (Select) buttons.
- Параметры события (Event parameters):** A form titled 'Новый владелец' (New owner). It includes a dropdown menu 'Выберите нового владельца' (Select new owner), a date field 'Дата убытия к новому владельцу' (Date of departure to new owner) with a calendar icon, and two text input fields: 'Номер ветеринарного свидетельства' (Veterinary certificate number) and 'Товарно-сопроводительные документы' (Commodity-accompanying documents). A 'ДОБАВИТЬ СОБЫТИЯ' (ADD EVENTS) button is at the bottom.
- Список животных на добавление (List of animals for addition):** A table with two columns: 'Паспорт' and 'Действия'. It contains one row of animal data.

Регистрация события «Убытие к новому владельцу»

Для регистрации события «Прибытие к новому владельцу» в меню «Система «Гидробионты» необходимо пройти по следующей цепи кнопок «Реестр владельцев» - «Принять животных»

№	Gin	Наименование	Область	Район	Действия
1	481232290007	Совместное общество с ограниченной ответственностью "ЮСКО"	Гродненская	Гродненский	<input type="button" value="Принять животных"/> <input type="button" value="Перейти к объектам"/> <input type="button" value="Принять животных"/> <input type="button" value="История животных"/>

Переход к регистрации события «Прибытие к новому владельцу»

После нажатия на кнопку «Принять животных» необходимо слева из списка животных по нажатию кнопки «Выбор» отобрать животных, подлежащих перемещению, заполнить параметры и нажать кнопку «Добавить события».

Список животных

Паспорт	Действия
BY900000020820	<input type="button" value="Выбрать"/>
BY900000000109	<input type="button" value="Выбрать"/>

Параметры события

Новый владелец:

Выберите нового владельца:

Дата убытия к новому владельцу:

ДД.ММ.ГГГГ - СС

Номер ветеринарного свидетельства:

Товарно-содоводительные документы:

Список животных на добавление

Паспорт	Действия
BY900000000109	<input type="text"/>

Регистрация события «Прибытие к новому владельцу»

Регистрацию событий «Смена животноводческого объекта», «Убытие к новому владельцу» и «Прибытие к новому владельцу» также можно осуществить по цепи кнопок «Система «Гидробионты» - «Реестр животных (стад)», после чего необходимо в меню слева нажать на кнопку соответствующего события.

РЕЕСТР ЖИВОТНЫХ (СТАД), ГИДРОБИОНТЫ.

Администрирование ▾ Нормативно-справочная информация ▾ НСИ "Птицы" ▾ Система "Птицы" ▾ НСИ "Пушно-меховые" ▾ Система "Пушно-меховые" ▾ НСИ "Ги

Выберите владельца

Область

Выберите область ▾

Район

Выберите район ▾

Владелец

Выберите владельца ▾

Животноводческий объект

Выберите объект ▾

К СОБЫТИЯМ ПАСПОРТА (ПОЛНЫЙ НОМЕР)

К СОБЫТИЯМ ГРУППЫ (ПОЛНЫЙ НОМЕР)

К ПАСПОРТАМ **К ГРУППАМ**

СМЕНА ЖИВОТНОВОДЧЕСКОГО ОБЪЕКТА

УБЫТИЕ К НОВОМУ ВЛАДЕЛЬЦУ

ПРИВЪЕЗД К НОВОМУ ВЛАДЕЛЬЦУ

Регистрация событий перемещения животных (стад)

6. Регистрация заданий на проведение ветеринарно-профилактических мероприятий и ветеринарно-диагностических мероприятий

Регистрация заданий на проведение ветеринарно-профилактических мероприятий осуществляется владельцем животных (стад).

Для регистрации заданий в меню «Система «Гидробионты» необходимо нажать кнопку «Задания на проведение ветеринарно-профилактических мероприятий».

Система "Гидробионты" ▾

Реестр владельцев

Реестр животных (стад)

АРМ специалиста объекта по убою и утилизации животных

Реестр изготовителей СИ

Реестр официальных представителей СИ

Реестр заявок на изготовление СИ (Гидробионты - Племенные животные)

Реестр заявок на изготовление СИ (Гидробионты - Не племенные животные)

Реестр заявок на изготовление Табло - Владельцы (Гидробионты - Не племенные животные)

Реестр движения СИ (Гидробионты - Племенные животные)

Задания на проведение ветеринарно-профилактических мероприятий

Задания на проведение ветеринарно-диагностических мероприятий

Меню «Система Гидробионты»

После нажатия кнопки «Задания на проведение ветеринарно-профилактических мероприятий» необходимо заполнить параметр «Животноводческий объект» и нажать кнопку «Перейти».

Данные (Выбор животноводческого объекта)

Вет. план

Область

Район

Владелец

Животноводческий объект

Племенные животные

Выбор животноводческого объекта

После нажатия кнопки «Перейти» для регистрации нового задания необходимо нажать кнопку «Добавить задание».

Реестр ветеринарно-профилактических мероприятий

№	№ задания	Дата	Мероприятие	Объект	Gin	Кол-во	Составил	Внеплановое	Завершено	Дата завершения	Действие
1	215	18.08.2022 16:22:40	Вакцинация	МТК Дрожно	48100C1149081	0					Изменить

Ветеринарно-профилактические мероприятия

После нажатия кнопки «Добавить задание» необходимо заполнить параметры, выбрать животных, заболевания, ветеринарные препараты, результаты. После внесения информации в задание необходимо нажать кнопку «Сохранить».

Редактирование вет. профилактического задания

Данные

Номер задания

Дата задания

Задание завершено

Наименование объекта хозяйствования

Внеплановое

Мероприятие

Заболевания

Данные

Вакцины (Препараты)

Срок действия (суток)

Срок ограничения на продукцию (суток)

Заполнение параметров задания

После нажатия на кнопку «Редактировать животных» необходимо отобразить животных, в отношении которых проводится ветеринарно-профилактические мероприятия и нажать кнопку «Добавить», а затем «Назад», вернувшись в задание и сохранив его.

№	Номер	Инф.	Выбрана	Результат	Id	Действие
1	ВУ800000000011	м 21.12.2022 12:32:00	<input type="checkbox"/>		1	<input type="button" value="Отобрать/Отм."/>
2	ВУ8000000000057	ж 01.12.2022 15:04:00	<input type="checkbox"/>		6	<input type="button" value="Отобрать/Отм."/>
3	ВУ8000000000066	м 01.12.2022 14:33:00	<input type="checkbox"/>		5	<input type="button" value="Отобрать/Отм."/>
4	ВУ8000000000093	м 01.12.2022 13:56:00	<input type="checkbox"/>		4	<input type="button" value="Отобрать/Отм."/>
5	ВУ8000000000109	м 01.12.2022 13:06:00	<input type="checkbox"/>		3	<input type="button" value="Отобрать/Отм."/>
6	ВУ8000000020820	м 20.12.2022 16:22:00	<input type="checkbox"/>		10	<input type="button" value="Отобрать/Отм."/>

ПЕРВАЯ НАЗАД 1 ВПЕРЕД ПОСЛЕДНЯЯ

Добавление животных в задание

После нажатия на кнопку «Редактировать заболевания» необходимо выбрать заболевания, нажать кнопку «Добавить заболевание», а затем «Назад», вернувшись в задание и сохранив его

Данные о задании
Номер задания
10

Заболевание
Дистрофия печени

Фрагмент наименования заболевания

ОТЕМЛИТРОВАТЬ

Заболевания			
№	Наименование	Id	Действие
1	Дистрофия печени	19	Удалить
2	Туберкулез	112	Удалить
3	Авитаминоз	14	Удалить

ДОБАВИТЬ ЗАБОЛЕВАНИЕ

Добавление заболеваний в задание

После нажатия на кнопку «Редактировать препараты» необходимо выбрать ветеринарные препараты, нажать кнопку «Добавить препарат», а затем «Назад», вернувшись в задание и сохранив его.

Данные о задании
Номер задания
248

Вакцины
Аспирин

Фрагмент наименования вакцины

ОТЕМЛИТРОВАТЬ

Вакцина			
№	Наименование	Id	Действие
1	Аспирин	1	Удалить
2	Анпрасол-Амиколон	53	Удалить
3	Ави Про Пресайз	96	Удалить
4	Авибак-ИББ	97	Удалить

ДОБАВИТЬ ВАКЦИНУ

Добавление ветеринарных препаратов в задание

После нажатия на кнопку «Установить результаты» необходимо выбрать результат проведенного ветеринарно-профилактического мероприятия в отношении всех отобранных животных индивидуально либо для всех сразу, нажать кнопку «Установить», а затем «Назад», вернувшись в задание и сохранив его.

Задание № 10

№	Номер	Инф.	Выбрано	Результат	Id	Действие
1	ВУ80000000011	И 21.12.2022 12:22:00	<input type="checkbox"/>		1	Уст. результат
2	ВУ80000000057	Ж 01.12.2022 15:04:00	<input type="checkbox"/>		5	Уст. результат
3	ВУ80000000066	М 01.12.2022 14:33:00	<input type="checkbox"/>		5	Уст. результат
4	ВУ80000000081	М 01.12.2022 13:50:00	<input type="checkbox"/>		4	Уст. результат
5	ВУ80000000109	М 01.12.2022 13:50:00	<input type="checkbox"/>		3	Уст. результат
6	ВУ800000020820	И 20.12.2022 16:42:00	<input type="checkbox"/>		10	Уст. результат

Установка результата проведенного мероприятия

Для завершения задания необходимо нажать кнопку «Завершить задание», после чего в электронных паспортах всех отобранных для задания животных (стад) регистрируется событие «Профилактическое мероприятие». Отчёт о проведенных ветеринарно-профилактических мероприятиях в рамках одного задания можно получить в PDF-файле, нажав кнопку «Отчёт».

Редактирование вет. профилактического задания

<p>Данные</p> <p>Номер задания 10</p> <p>Дата задания 10.01.2023 16:01:41, 717</p> <p><input type="checkbox"/> Задание завершено</p> <p>Наименование объекта хозяйствования ОАО "Форелевое хозяйство "Локва"</p> <p><input type="checkbox"/> Внеплановое</p> <p>Мероприятие Витаминизация</p> <p>Заболевания Дистрофия печени; Туберкулез; Авитаминоз</p> <p>ОТЧЁТ</p>	<p>Данные</p> <p>Вакцины (Препараты) Nobilis IB 4/91+ Поулаак ИБ Праймер</p> <p>Срок действия (суток) 0</p> <p>Срок ограничения на продукцию (суток) 0</p> <p>РЕДАКТИРОВАТЬ ЖИВОТНЫХ</p> <p>РЕДАКТИРОВАТЬ ЗАБОЛЕВАНИЯ</p> <p>РЕДАКТИРОВАТЬ ПРЕПАРАТЫ</p> <p>УСТАНОВИТЬ РЕЗУЛЬТАТЫ</p> <p>ЗАВЕРШИТЬ ЗАДАНИЕ</p>
--	--

СОХРАНИТЬ И ВЫЙТИ **СОХРАНИТЬ**

Завершение задания

Регистрация заданий на проведение ветеринарно-диагностических мероприятий осуществляется владельцем животных (стад) аналогично регистрации заданий на проведение ветеринарно-профилактических мероприятий. Отличие состоит в выборе ветеринарной лаборатории, указания дат взятия и отправки проб материала, а завершение задания осуществляется специалистом ветеринарной лаборатории.

Регистрация заданий на проведение ветеринарно-профилактических и ветеринарно-диагностических мероприятий, проводимых в отношении животных-гидробионтов, идентифицированных групповым способом, осуществляется владельцем животных (стад) аналогично регистрации заданий на проведение ветеринарно-профилактических и ветеринарно-диагностических мероприятий, проводимых в отношении животных-гидробионтов, идентифицированных индивидуально, с выбором

идентификационного номера группы и количества животных из данной группы.

7. АРМ специалиста лаборатории

Специалист лаборатории осуществляет установку результата и завершение заданий на проведение ветеринарно-диагностических мероприятий.

Для входа в АРМ специалиста лаборатории необходимо в меню «Система «Гидробионты» выбрать «АРМ специалиста лаборатории».

АРМ специалиста лаборатории

Отчёт по животным

Отчёт по событиям животных

Выбор АРМ специалиста лаборатории

После входа в АРМ специалиста лаборатории необходимо выбрать ветеринарную лабораторию и нажать кнопку «Перейти».

АРМ специалиста лаборатории. Выбор лаборатории.

Данные (Выбор лаборатории)

Вет. план

Выберите вет.план

Область

Выберите область

Район

Выберите район

Лаборатория

Выберите лабораторию

ПЕРЕЙТИ

Выбор ветеринарной лаборатории

После нажатия на кнопку «Перейти», отображаются все задания на проведение ветеринарно-диагностических мероприятий, в которых была указана ветеринарная лаборатория, за которой закреплен данный специалист лаборатории. Для установки результатов ветеринарно-диагностического мероприятия и завершения задания необходимо нажать на кнопку «Изменить», расположенную рядом с заданием справа.

АРМ специалиста лаборатории

№	№ задания	Дата	Месяц	Мероприятие	Объект	Gln	Кол-во	Составил	Внеплановое	Завершено	Дата исследования	Действие
1	11	10.01.2023 16:34:52	1	Отбор проб сыворотки крови	ОАО "Форелевое хозяйство "Лоха"	4818003750015	0	Коцюба Евгений Анатольевич	<input type="checkbox"/>	<input type="checkbox"/>		Изменить
2	3	22.12.2022 14:42:17	12	Отбор проб сыворотки крови	ОАО "Форелевое хозяйство "Лоха"	4818003750015	0	Коцюба Евгений Анатольевич	<input type="checkbox"/>	<input type="checkbox"/>		Изменить

Список заданий

После нажатия кнопки «Изменить» необходимо заполнить даты получения и выполнения исследования проб материала, установить результаты исследования. После каждого внесения информации в задание необходимо нажать кнопку «Сохранить».

АРМ специалиста лаборатории. Установка результатов.

Данные
Мг

Номер задания

Дата задания

Наименование объекта хозяйствования

Внеплановое

Мероприятие

Заболевание

Данные

Дата взятия проб

Дата отправки проб

Дата получения проб

Дата выполнения исследования проб

Задание завершено

[УСТАНОВИТЬ \(ПРОСМОТРЕТЬ\) РЕЗУЛЬТАТЫ](#)

[СОХРАНИТЬ И ВЫЙТИ](#) [СОХРАНИТЬ](#) [ЗАВЕРШИТЬ ЗАДАНИЕ](#)

Заполнение дат получения и выполнения исследования проб материала

После нажатия на кнопку «Установка результатов» необходимо выбрать нужный результат из предложенного списка для каждого животного индивидуально либо установить результат для всех животных

одновременно, нажав кнопку «Установить для всех», а затем «Назад», вернувшись в задание и сохранив его.

Задание №3

№	Номер	Инф.	Выбрано	Результат	Id	Действие
1	ВУ300000000011	№ 21.12.2022 12:32:00	<input type="checkbox"/>		1	<input type="button" value="Уст. результат"/>
2	ВУ300000000066	№ 01.12.2022 14:33:00	<input type="checkbox"/>		5	<input type="button" value="Уст. результат"/>
3	ВУ300000000093	№ 01.12.2022 13:56:00	<input type="checkbox"/>		4	<input type="button" value="Уст. результат"/>
4	ВУ300000000169	№ 01.12.2022 13:06:00	<input type="checkbox"/>		3	<input type="button" value="Уст. результат"/>

Установка результатов исследования

Для завершения задания необходимо нажать кнопку «Завершить задание», после чего в электронных паспортах всех отобранных для задания животных (стад) регистрируется событие «Фиксация результата исследования».

АРМ специалиста лаборатории. Установка результатов.

Данные
Msg

Номер задания
3

Дата задания
22.12.2022 14:42:17

Наименование объекта хозяйствования
ОАО "Фосфорное хозяйство "Лоха"

Внеплановое

Мероприятие
Отбор проб сыворотки крови

Заболевания
Лейкаемия

Данные

Дата взятия проб
09.01.2023 16:37:00

Дата отправки проб
10.01.2023 16:37:00

Дата получения проб
10.01.2023 16:46

Дата выполнения исследования проб
10.01.2023 16:50

Задание завершено

Завершение задания

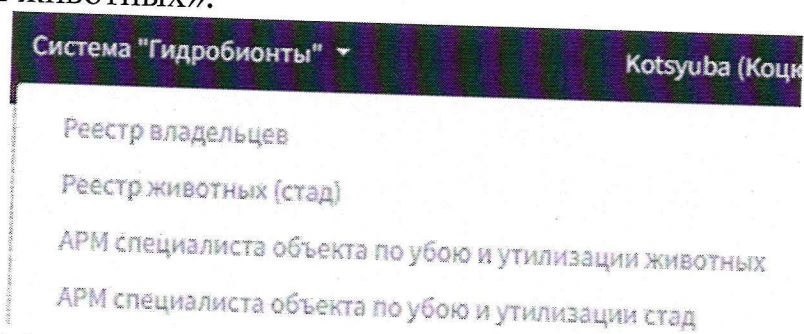
8. АРМ специалиста объекта по убою и утилизации животных (стад)

Специалист объекта по убою и утилизации животных (стад) осуществляет регистрацию событий, связанных с убоем животных.

Юридическому лицу или индивидуальному предпринимателю, осуществляющему убой животных (стад) необходимо заполнить заявление формы 4 и направить в управление информационных систем в области ветеринарии и прослеживаемости продуктов ЦИСЖ. Формы заявлений и контактные данные, расположены на официальном сайте ЦИСЖ www.airc.by.

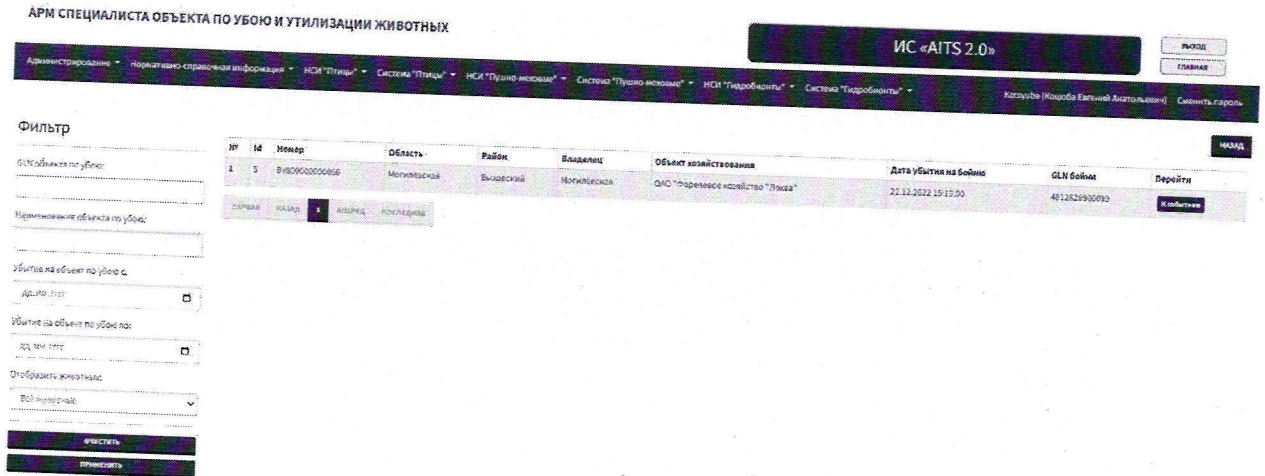
Для отображения в АРМ специалиста объекта по убою и утилизации животных (стад) электронных паспортов животных (стад), отправленных на убой, владельцем таких животных (стад) в электронном паспорте животного (стада) должно быть зарегистрировано событие «Убытие на убой».

Для входа в АРМ специалиста объекта по убою и утилизации животных (стад) и регистрации событий, связанных с убоем животных-гидробионтов, идентифицированных индивидуально, в меню «Система «Гидробионты» необходимо выбрать «АРМ специалиста объекта по убою и утилизации животных».



Вход в АРМ специалиста объекта по убою и утилизации животных

После входа в АРМ специалиста объекта по убою и утилизации животных отображается список электронных паспортов животных, поступивших на убой с указанием наименования владельца, животноводческого объекта и датой убоя на бойню. Для регистрации событий, связанных с убоем животных-гидробионтов, необходимо нажать кнопку «К событиям», расположенную справа от информации о поступивших на убой животных.



АРМ специалиста объекта по убою и утилизации животных

После нажатия кнопки «К событиям» необходимо последовательно зарегистрировать события «Прибытие», «Убой», «Идентификация тушки», «Утилизация тушки», «Уничтожение средств идентификации», для чего необходимо нажать одноименные событиям кнопки, заполнить параметры событий и нажать кнопку «Добавить событие».

Наименование события	Дата события	Пользователь	Дата регистрации события
Убой на убой	18.08.2022 10:26:00	admin@its	18.08.2022 10:26:13

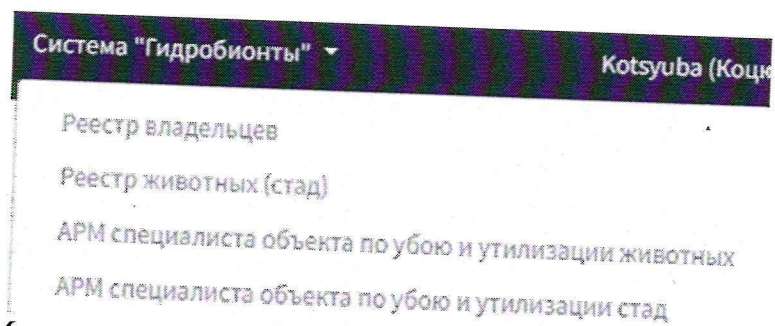
Список событий, связанных с убоем животных-гидробионтов

Наименование события	Дата события	Пользователь	Дата регистрации события
Убой на убой	18.08.2022 10:26:00	admin@its	18.08.2022 10:26:13

Параметры	Значение
С/Н объекта по убою/утилизации	0011917053004
Дата	18.08.2022 10:26:00
Сторона убоя на убой	Ис объект-основатель

Регистрация событий, связанных с убоем животных-гидробионтов

Для входа в АРМ специалиста объекта по убою и утилизации животных (стад) и регистрации событий, связанных с убоем животных-гидробионтов, идентифицированных групповым способом, в меню «Система «Гидробионты» необходимо выбрать «АРМ специалиста объекта по убою и утилизации стад».



Вход в АРМ специалиста объекта по убою и утилизации животных (стад)

Регистрация событий, связанных с убоем животных-гидробионтов, идентифицированных групповым способом, осуществляется аналогично регистрации событий, связанных с убоем животных-гидробионтов, идентифицированных индивидуально.